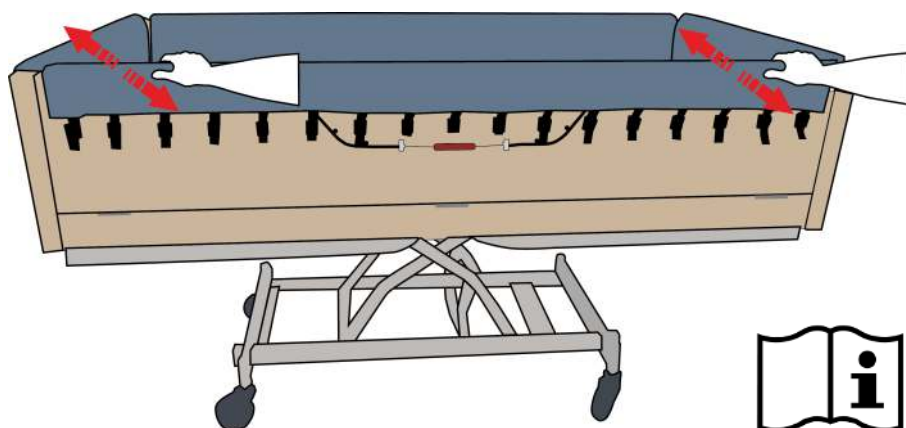
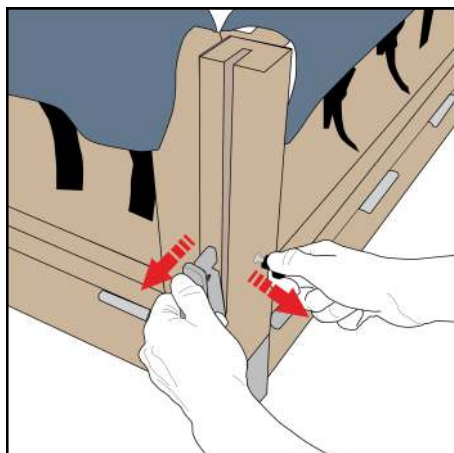
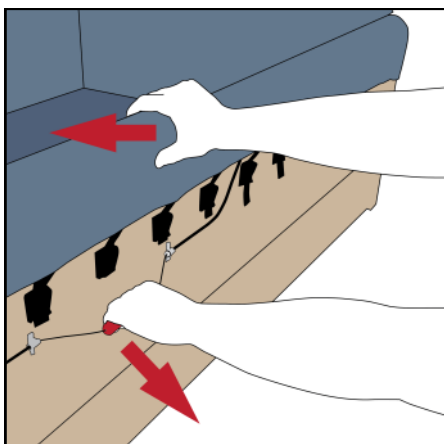




Quick guide til HS Seng

Model 901

Rev.01 - September 2016
Varenr.: 08 64 01



HÅNDBETJENING

Håndbetjeningens **grønne knap** er forprogrammeret, således at lår- og rygdel kører samtidigt:

OP: Lårdel kører helt op, derefter rygdel

NED: Rygdel kører helt ned, derefter lårdel.

Sengens funktioner stopper automatisk når man slipper knapperne.

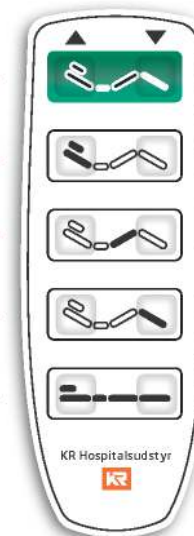
SAMKØRSEL AF RYG OG LÅR ▶

RYG OP/NED ▶

LÅR OP/NED ▶

BEN OP/NED ▶

HØJDE OP/NED ▶



KR Hospitalsudstyr
KR

VANDRET = HJULENE ER FRI



NEUTRAL
Hjulene er frie og bevægelige i alle retninger.

RØD PEDAL NED = HJULENE ER BREMSET



LÅST
Hjulene er låst og sengen står fast.

GRØN PEDAL NED I FODENDE = RETNINGSSTYR ER AKTIVERET



RETNINGSSTYR
Bremsen er frigjort og hjulene i fodenden låser i køreretningen.

Sengen er udstyret med fire drejelige hjul, retningsstyr og centralbremssystem, der kan betjenes på begge sider af sengen. Aktiveres en pedal, reagerer alle hjul.

⚠ **Vigtigt!** Sengens bremses skal **ALTID** aktiveres, når sengen ikke skal flyttes, for at undgå ulykker.